



# 高强度压铸成型

低噪音 低能耗 高效率 动力强



# 产品使用范围

从家庭到生产，使用范围广



从家庭机器到生产设备自动化  
直流电机承受过载  
能力高，性能优越  
安全可靠



# 产品优势解析

真材实料，内在看得见



## 1.箱体

优质铝合金压铸箱体,S-T(转速-转矩)特性专业化设计,箱体四角采用双立柱形式的高刚性结构,在高负载下亦坚固不变形,振动小。

## 2.全铜线圈

纯铜线圈,散热快,寿命是普通的10倍,H级(180°C)漆包线以及绝缘材料安全余量大。



## 3.齿轮

采用含钼高级合金钢制造而成的螺旋齿轮,精度高达IT5-6级,耐磨不蹦齿,全滚珠轴承,启动速度快,抖动小,格雷森弧齿结构,传动扭矩大。



## 4.碳刷

含金碳刷，比普通碳刷寿命更长，更耐用，外置碳刷，更换更方便。



## 产品型号参数

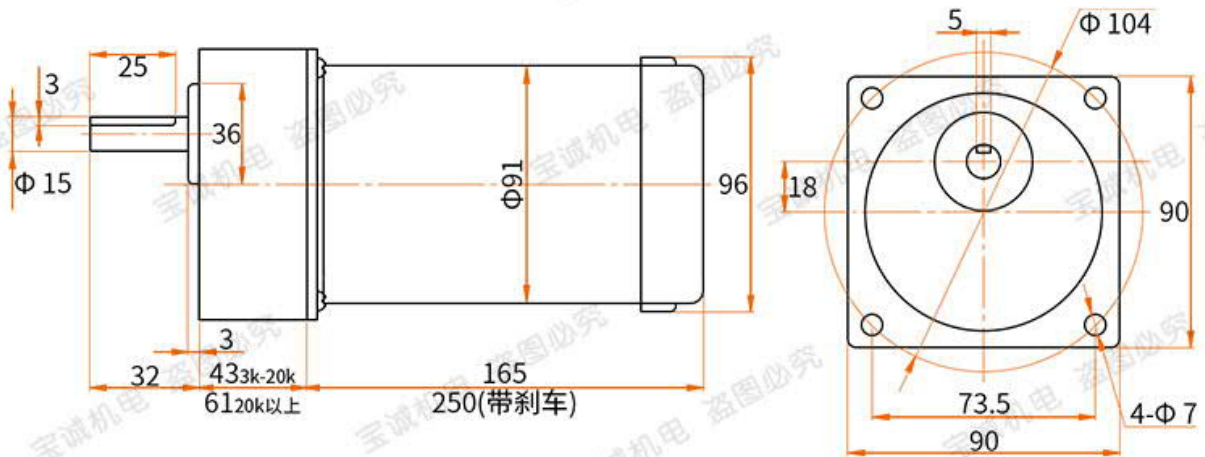
型号齐全，按需采购

### 200W直流减速电机（90X90MM）

90 型 200w 转矩表											
减速比	3k	5k	7.5k	10k	12.5k	15k	18k	20k	25k	30k	40k
输出转数 (r/min)	600	360	240	180	144	120	100	90	72	60	45
扭矩(kg.cm)	23.5	38.4	57.6	83.5	109	132	154	163	187	192	200
减速比	50k	60k	75k	100k	120k	150k	180k	200k			
输出转数 (r/min)	36	30	24	18	15	12	10	9			
扭矩(kg.cm)	200	200	200	200	200	200	200	200			


$(\text{kg. cm} \times 9.8 \div 100) = \text{N. m}$  (牛顿. 米)


# 直流200W尺寸图



# 接线示意图

多种连接方式，操作简单





## 产品展示

优质的材料，原装正品







